


# Квест по городу Касли



## Проклятие каслинских гусей - погоня за тайным снадобьем

Тема квеста: спасение мира

Квест разработан: Емельяновой  
Ольгой г. Касли, Челябинская область

# Легенда

Касли переводится с башкирского языка, как «гусиный». Это не случайно !

300 лет назад здесь жила стая гусей 🦆. Их щипки превращали людей в зомби 🧟, которых манила к себе вода 💧. Они заходили в озеро так глубоко, что тонули. Люди стали тайно наблюдать 👁️ за гусями и нашли способ изменить их, чтобы те не могли вредить людям 🦆

Но сейчас страшный дар гусей вернулся 🦆. Они стали снова превращать людей в зомби 🧟

**Вы, участники квеста, остались последними, кто сможет победить зло и вернуть мир в эти места.**



**Для кого этот квест?**

Для взрослых и детей от 8 лет



**Что понадобится?**

Доступ в телеграмм, карта, шагомер



**Время прохождения квеста:**

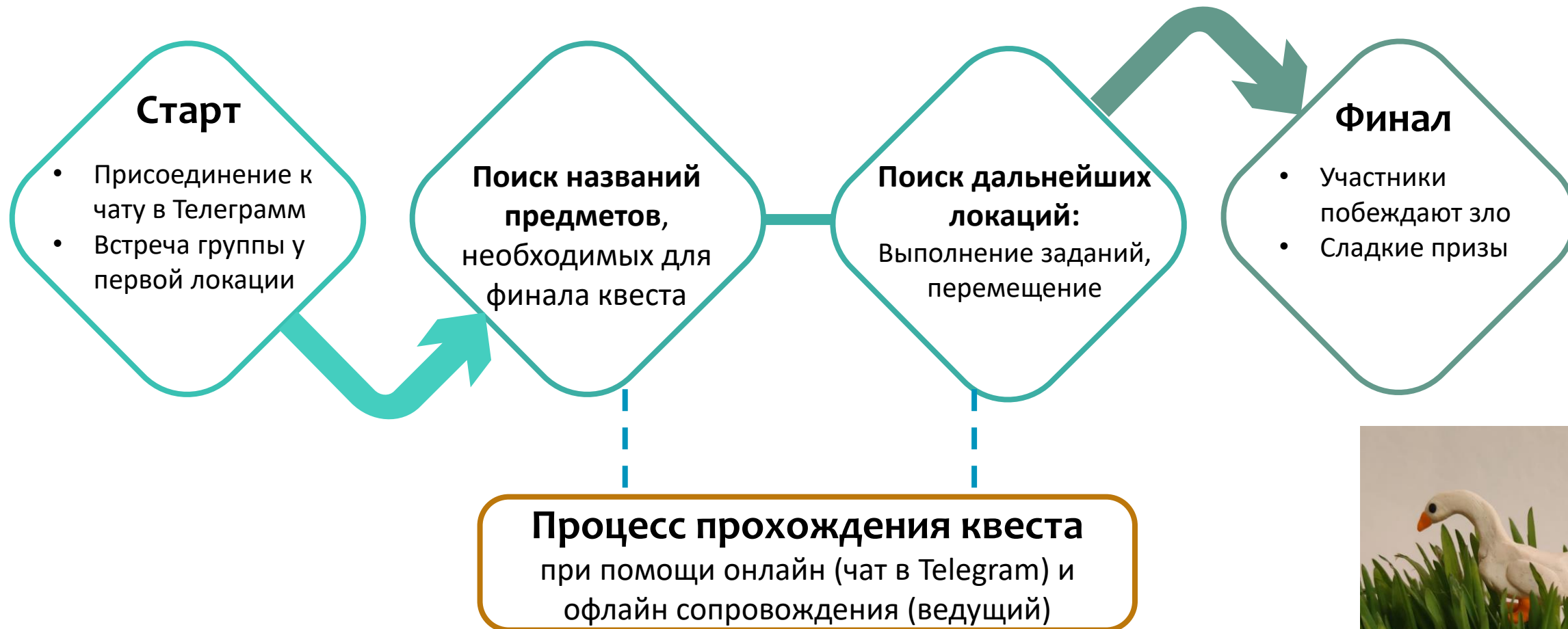
1 час 40 мин



**Протяженность маршрута:**

3.5 км

# Механика прохождения квеста

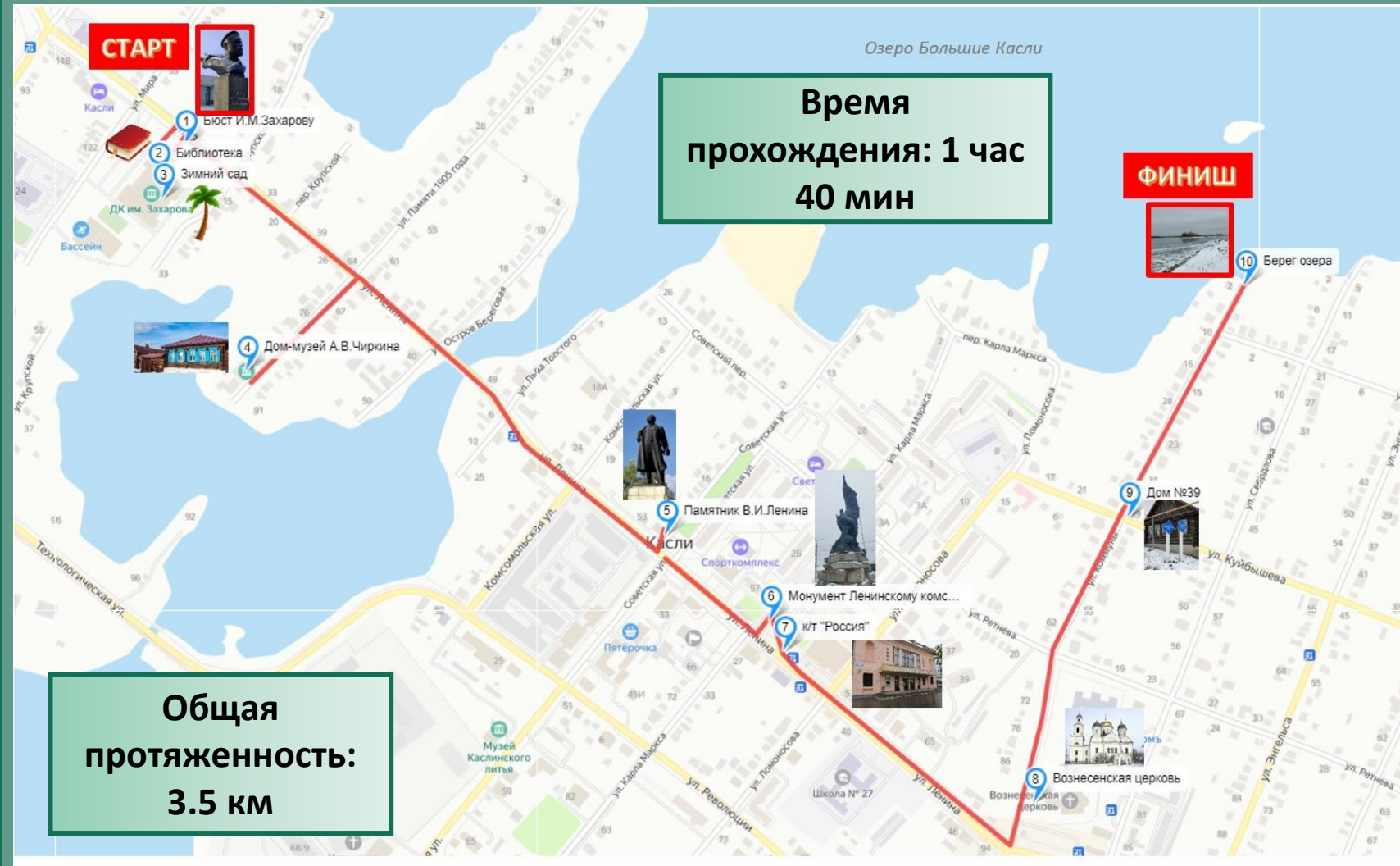


# Карта квеста

## Старт

1. Бюст И.М. Захарову
2. Библиотека
3. Зимний сад
4. Дом-музей А.В.Чиркина
5. Памятник В.И.Ленина
6. Монумент Ленинскому комсомолу
7. к/т «Россия»
8. Вознесенская церковь
9. Дом №39
10. Берег озера

## Финиш



# Задания квеста

*Поиск необходимых компонентов для финального задания*

## Пример задания

Участники находят локацию и получают аудиофайл.

*Аудиофайл: "Женщина на монументе держит следующий составляющий снадобья. Напиши мне, что это"*

**Ответ:** КОЛОС/ПШЕНИЦА



## Пример задания

Участники нашли памятник В.И. Ленину и получают аудиофайл в Telegram.

*Аудиофайл: «...Наши потомки поставили памятник вождю и обратили его взгляд на название необходимого элемента. Прочитайте его, чтобы узнать, что это. И пришлите название мне».*

- Голова памятника повернута на вывеску завода "Радий», то есть название необходимого элемент – радий.

**Ответ:** РАДИЙ

Способ решения заданий - наблюдение

# Задания квеста

## Поиск необходимых компонентов для финального задания

### Пример задания

Участники находят локацию и получают аудиофайл.

*Аудиофайл: «...нужно сказать магическое слово. Вы найдёте его на знаках-ромбах, стоящих рядом. Оно написано задом наперёд на обоих знаках одновременно...»*

**Ответ: ЕИНАМИНВ**

### Пример задания

**Задание:** участникам нужно найти одноименное с нашей страной здание. После этого они получают аудиофайл.

*Аудиофайл: «Если вы составите в правильном порядке 6,2,5 и 7 букву названия магазина, который есть в этом здании, то вы узнаете название следующего элемента. Пришлите мне его»*

- В кинотеатре РОССИЯ есть магазин САДОВОД, и если составить 6,2,5 и 7 букву, то получится ВОДА

**Ответ: ВОДА**

**Способ решения заданий - анаграмма**



# Задания квеста

*Поиск необходимых компонентов  
для финального задания*

## Пример задания:

**Задание:** участникам необходимо определить что такое схинос, найти его в ДК им. Захарова и сделать с ним фото.

- «схинос» - пальма по-гречески
- Локация: Зимний сад (оранжерея)


**Ответ:** фото (селфи) с пальмой



## Пример задания:

**Задание:** из 4 картинок нужно выбрать ту, на которой находится скелет гуся и отправить ее номер в чат в Telegram

**Ответ:** №3




**Способ решения заданий – выбор правильного ответа**

# Задания квеста

## Поиск локации

### Вычислительный способ. Пример задания:



**Задание:** необходимо посчитать количество столбиков в ограде вокруг памятника В.И. Ленина и умножить на массу радия (известна заранее).

- Именно столько шагов нужно сделать, чтобы дойти до следующей локации.

**Ответ:** 630 шагов

### Логические загадки. Пример задания:

**Задание:** необходимо найти место, где находится следующая подсказка. Приходит аудиофайл.


**Аудиофайл:** «Ответ ищи ты в светлом доме, на нижней полке в третьем томе»

- Светлый дом – ДК им.Захарова, в котором расположена библиотека

**Ответ:** Участники находят книгу в библиотеке в обложке с изображением гуся.

### Ориентирование по сторонам света. Пример задания:

**Аудиофайл:** «чтобы найти следующий элемент, пройдите 620 шагов на юго-восток»





# Финал квеста

## Приготовление волшебного зелья

На берегу участники под руководством ведущего складывают в чан предметы, которые они угадали по ходу квеста.



- В качестве «радия» - брикет с содой, лимонной кислотой и пищевым красителем.
- В качестве «воды» (вода с разбавленным уксусом).

«Вода» выливается последней одновременно с произношением заклинания

*Идет химическая реакция*



**Ведущий:** «Ура! Мы спасены! Зелье готово! Спасибо вам! Мы не очень богаты, но всё же хотели бы отблагодарить вас. Вот все золотые монеты, которые мы смогли собрать. Возьмите их, пожалуйста»

Раздает участникам шоколадные конфеты



# Спасибо за внимание!



Разработала квест и подготовила презентацию –  
**Емельянова Ольга**  
город Касли, Челябинская область

Полный вариант квеста можно найти тут:

